






	<p>-Әріп деген не? -Дыбыстар нешеге бөлінеді?</p> <p><b>Өткен әріптерді қайталау</b> Балалар, қазір «Зейінді бол» ойынын ойнаймыз. Өтілген әріптерден сөздер құрап тақтаға жазамыз. <b>А, Р, Л, У, Н, С, О</b> Дескриптор: -Әріптерден сөз құрады. -Сөздерді дұрыс жазды.</p>	<p>дыбыстың таңбасы. Дауыссыз және дауысты болып екіге бөлінеді.</p> <p>Сөздерді жазады. Ана, сана, сона, ара т.с.с</p>	<p>Қол шапалақт ау арқылы бағалау</p>	<p>Кеспе әріптер</p>
<p><b>Сабақтың ортасы</b> <b>Жаңа сабақ</b></p> <p><b>5 мин</b></p>	<p><b>Дүйсенбі вагонының тапсырмасы</b> <b>Бүгін қай дыбыспен танысатынымызды анықтаңыздыр.</b></p>  <p><b>4 сурет 1 сөз әдісі арқылы Т дыбысы мен әрпімен таныстыру</b></p>  <p>-Суреттен нелерді көріп отырмыз? -Суреттегі заттарды бір сөзбен қалай атаймыз? -Тағам -Жарайсыздар, тағы қандай тағам түрлерін білесіздер? -Тағам сөзінің басында қай дыбыс естіліп тұр? -Дұрыс айтасыздар Т дыбысы -Т дыбысын айтып көрейікші -Т дауыссыз дыбыс -Т дыбысы қай үйде тұрады екен</p>	<p>Суреттегі көрсетілген заттарды атайды. Бір сөзбен тағам деп атаймыз. Сүт тағамдары, ет тағамдары, жеміс – жидектер Т дауыссыз дыбыс</p>	<p>Сурет</p>	<p>Сурет</p>
<p><b>4 мин</b></p>	<p><b>Суретпен жұмыс</b> <b>Сейсенбі вагонының тапсырмасы</b> <b>Суреттегі жануарларды атап, сөздердегі т дыбысының орнын анықтап, сөздерге дыбыстық талдау жасаңызда</b></p> 	<p>Сурет атауларында Т дыбысы сөздің қай жерінде (ортасында, алдында, соңында) келетінін анықтап, сол</p>	<p><b>Смайлк</b></p>	

8 мин



Дескриптор:

- Берілген сурет атауларында Т дыбысы сөздің қай жерінде келетінін анықтайды
- Сөздерге дыбыстық талдау жасайды

**Оқулықпен жұмыс. Оқылым**  
**Сәренбі вагонының тапсырмасы**  
**Оқулықтағы сурет бойынша**  
**сұрақтарға жауап беріп, берілген**  
**сөздерді оқып үйреніңіздер.**



«Диалог» әдісі

Сурет мазмұны бойынша әңгіме құрау:



а) Сұрақ қою және оқушылар жауабының дұрыс және толық болуын қадағалау:

- Суреттегі үлкен кісі кім?
- Бұл – ата.
- Ол не істеді?
- Ол баланы атқа отырғызды.
- Бала атаға кім боп келеді?
- Бала – атаның немересі.

Оқушылар сюжетті сурет бойынша әңгіме құрайды: «Бұл – ата. Ол баланы атқа отырғызды. Бала – атаның немересі».

сөздерге дыбыстық талдау жасайды.


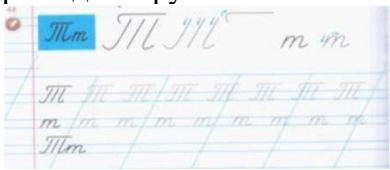

Әр буындағы дыбыстарды тұтастырып, «бір дыбыс» сияқты қосып, яғни дауыссыздан дауыстыға қарай және дауыстымен үндестіріп оқиды.


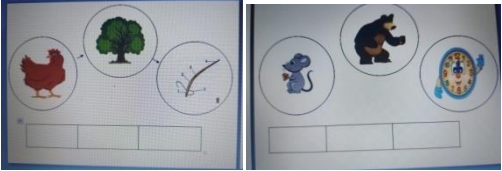


«Т» дыбысының айтылу ерекшелігімен танысады.

Сурет

Оқулық

Смайлк

	<p>Берілген сөздерді оқиды.          Дескриптор:          -Сурет бойынша қойылған сұрақтарға толық жауап берді.          - Берілген сөздерді оқиды.</p>			
<p><b>Сергіту сәті</b>  <b>2 мин</b></p>	<p>«Көңілді күн» әнімен билету</p>			<p>бейнекөрініс</p>
<p><b>5 мин</b></p>	<p>Дәптермен жұмыс «Көркем жазу» әдісі .Жеке жұмыс  <b>Жазылым</b>  <b>Бейсенбі вагонының тапсырмасы</b>  <b>Т әрпін жазып үйреніңіз.</b></p>  <p>2.«Т» дыбысының таңбасы – т әрпін жазамыз.          3. «Т» әрпін ауада жазып көрсету.          4. Жазу дәптерімен жұмысты ұйымдастыру.</p>  <p>Дескриптор:          -Үзік сызықтарды бастырып жүргізу арқылы Т әрпінің бас және кіші әрпін жазды.          -Каллиграфиялық талапқа сай дұрыс және сауатты жазды</p>	<p>Оқушылар жазу дәптеріндегі тапсырмаларды орындайды</p>	<p>Смайлк</p>	<p>Дәптер          Бейнекөрініс          Ноутбук</p>
<p><b>Сабақты қорыту</b>  <b>10 мин</b></p>	<p><b>Айтылым:</b>  <b>Жұма вагонының тапсырмасы</b>  <b>Т дыбысы кездесетін сөздерді есіңізге сақтап, сол сөздерден сөйлем құраңыздар.</b></p>  <p>Дескриптор:          Т дыбысы бар сөздерді есіне сақтады.          -Сол сөздерден сөйлем құрап айтты.</p>	<p>Ноутбук арқылы көрсетілген сөздерді естеріне сақтап, сол сөздерден сөйлем құрап айтады.</p>	<p>Смайлк</p>	<p>Бейнекөрініс,          ноутбук</p>

<p>4 мин</p>	<p><b>Топтық жұмыс</b>  <b>Сенбі вагонының тапсырмасы</b></p>  <p><b>Суреттердің алғашқы әріптерінен сөз құрап жазыңыздар.</b></p>  <p>Дескриптор:  -Суреттердің алғашқы әріптерінен сөз құрады.  -Шыққан сөзді оқыды.</p>	<p>Суреттердің алғашқы әріптерінен сөз құрайды, шыққан сөзді оқиды.</p>	<p>Екі топ бір-бірін смайл арқылы бағалайды</p>	<p>Қима қағаз</p>
<p><b>Сабақтың соңы</b>  Кері байланыс  2мин</p> <p><b>Рефлексия</b></p>	<p><b>Жексенбі вагонының тапсырмасы</b>  <b>Бүгінгі сабақ бойынша сұрақтарға жауап беріп көріңіздер.</b></p>  <p>Балалар, бүгін біз қандай әріп таңбасымен таныстық?  - «Т» дыбысы дауысты ма, әлде дауыссыз ба?  - Кім «Т» дыбысынан басталатын сөздер айтады?  <b>Рефлексия: Алма ағашы әдісі</b>  «Алма-гүл-жапырақ» әдісі арқылы сабақты қалай түсінгенін білдіреді  Алма- сабақты жақсы түсіндім  Гүл- сұрағым бар  Жапырақ-сабақты түсінбедім</p> 	<p>Сұрақтарға жауап береді.</p> <p>Кері байланыс жасайды</p>		